

УТВЕРЖДАЮ



Директор
(должность)

(Handwritten signature)
(подпись)

И.А.Смольникова
(расшифровка подписи)

ПЛАН ФИНАНСОВО-ХОЗЯЙСТВЕННОЙ ДЕЯТЕЛЬНОСТИ НА 2020-2023 ГОДЫ (УТОЧНЕННЫЙ)

Наименование муниципального учреждения

**Муниципальное автономное общеобразовательное учреждение
«Гимназия №2» городского округа город Стерлитамак Республики
Башкортостан**

Единица измерения: руб.

Наименование органа, осуществляющего функции и полномочия учредителя:

Администрация городского округа город Стерлитамак Республики

Адрес фактического нахождения муниципального учреждения

453121, Республика Башкортостан, г.Стерлитамак, ул.Дружбы, 37

	КОДЫ
Дата	30.12.2020
по ОКПО	45320080
ИНН	0268021276
КПП	026801001
по ОКЕИ	383

I. Сведения о деятельности муниципального учреждения

1.1. Цели деятельности муниципального учреждения

Формирование духовно-нравственной личности с разносторонним интеллектом, навыками исследовательского труда, высоким уровнем

1.2. Виды деятельности муниципального учреждения

реализация основных общеобразовательных программ начального общего, основного общего и среднего (полного) общего образования, обеспечивающих дополнительную (углубленную) подготовку обучающихся по предметам гуманитарного профиля;

- реализация основных общеобразовательных программ социально-экономического, физико-математического и информационно-технологического профилей.

1.3. Перечень услуг (работ), оказываемых на платной основе

Образовательные услуги обучающего характера:

- подготовительные курсы будущих первоклассников;
- подготовительные курсы для поступающих в учреждения профессионального образования;
- курсы, семинары повышения квалификации по различным предметам (без выдачи документов квалификации);
- преподавание специальных курсов и циклов дисциплин.

Образовательные услуги развивающего характера:

- различные кружки (театральные, технические, художественно-эстетические и т.п.);
- различные студии (бальных танцев, изобразительного искусства и т.п.);
- услуги социально-психологической службы;
- проведение олимпиад, конкурсов, конференций и т.п.

Образовательные услуги оздоровительного характера:

- спортивные кружки и секции;
- соревнования, конкурсы и т.п.

II. Показатели финансового состояния учреждения на 01.10.2020.

№ п/п	Наименование показателя	Сумма, руб.
1.	Нефинансовые активы, всего	74 141 917,24
	из них:	
1.1.	Общая балансовая стоимость недвижимого муниципального имущества, всего	46 354 535,34
	в том числе:	
1.1.1.	Стоимость имущества, закрепленного за учреждением на праве оперативного управления	46 354 535,34
1.1.2.	Стоимость имущества, приобретенного за счет выделенных собственником имущества средств	
1.1.3.	Стоимость имущества, приобретенного за счет приносящей доход деятельности	
1.1.4.	Остаточная стоимость недвижимого муниципального имущества	14 327 401,01
1.2.	Общая балансовая стоимость движимого муниципального имущества, всего	27 787 381,90
	в том числе:	
1.2.1.	Общая балансовая стоимость особо ценного движимого имущества	2 563 469,95
1.2.2.	Остаточная стоимость особо ценного движимого имущества	29 151,22
2.	Финансовые активы, всего	-
	из них:	
2.1.	Дебиторская задолженность по доходам, полученным за счет средств бюджета	
2.2.	Дебиторская задолженность по выданным авансам, полученным за счет средств бюджета, всего	
	в том числе:	
2.2.1.	по выданным авансам на услуги связи	
2.2.2.	по выданным авансам на транспортные услуги	
2.2.3.	по выданным авансам на коммунальные услуги	
2.2.4.	по выданным авансам на услуги по содержанию имущества	
2.2.5.	по выданным авансам на прочие услуги	
2.2.6.	по выданным авансам на приобретение основных средств	
2.2.7.	по выданным авансам на приобретение материальных запасов	
2.2.8.	по выданным авансам на прочие расходы	
2.3.	Дебиторская задолженность по выданным авансам за счет приносящей доход деятельности, всего	
	в том числе:	
2.3.1.	по выданным авансам на услуги связи	
2.3.2.	по выданным авансам на транспортные услуги	
2.3.3.	по выданным авансам на коммунальные услуги	
2.3.4.	по выданным авансам на услуги по содержанию имущества	
2.3.5.	по выданным авансам на прочие услуги	
2.3.6.	по выданным авансам на приобретение основных средств	
2.3.7.	по выданным авансам на приобретение материальных запасов	
2.3.8.	по выданным авансам на прочие расходы	
3.	Обязательства, всего	-
	из них:	
3.1.	Просроченная кредиторская задолженность	
3.2.	Кредиторская задолженность за счет средств бюджета, всего	-
	в том числе:	
3.2.1.	по оплате труда и начислениям на выплаты по оплате труда	
3.2.2.	по оплате услуг связи	
3.2.3.	по оплате транспортных услуг	
3.2.4.	по оплате коммунальных услуг	
3.2.5.	по оплате услуг по содержанию имущества	
3.2.6.	по оплате прочих услуг	
3.2.7.	по приобретению основных средств	
3.2.8.	по приобретению материальных запасов	
3.2.9.	по оплате прочих расходов	
3.2.10.	по платежам в бюджет	
3.2.11.	по прочим расчетам с кредиторами	
3.3.	Кредиторская задолженность за счет приносящей доход деятельности, всего	-
	в том числе:	
3.3.1.	по оплате труда и начислениям на выплаты по оплате труда	
3.3.2.	по оплате услуг связи	
3.3.3.	по оплате транспортных услуг	
3.3.4.	по оплате коммунальных услуг	
3.3.5.	по оплате услуг по содержанию имущества	
3.3.6.	по оплате прочих услуг	
3.3.7.	по приобретению основных средств	
3.3.8.	по приобретению материальных запасов	
3.3.9.	по оплате прочих расходов	
3.3.10.	по платежам в бюджет	
3.3.11.	по прочим расчетам с кредиторами	

III. Уточненный план по поступлениям и выплатам учреждения на 2020 год (руб.)


Наименование показателя	Код	Всего 2020 год	в том числе						приносящая доход деятельность
			Федеральный бюджет	бюджет РБ		местный бюджет			
			иные цели 012-1132	мун. задание 011-1122	иные цели 011-1132	мун. задание 013-112204	иные цели 013-113204	9	
1	2	3	4	5	6	7	8	9	10
Остаток на начало года									
Поступления, всего:		69 752 379,92	3 521 743,00	42 138 308,50	1 205 432,30	15 773 900,00	237 296,12		6 875 700,00
Муниципальное задание		57 912 208,50		42 138 308,50		15 773 900,00			
Субсидии на иные цели		4 964 471,42	3 521 743,00		1 205 432,30		237 296,12		
Приносящая доход деят.:		6 875 700,00							6 875 700,00
Арендная плата	121	5 000,00							5 000,00
Родит. плата, плат. услуги и др.	131	3 349 000,00							3 349 000,00
Доходы от реализ. продукции	135	300 000,00							300 000,00
Спонсор и добров. пожертв. доходы от уменьш. стоим.	155	3 221 700,00							3 221 700,00
	446								
Выплаты, всего:		69 752 379,92	3 521 743,00	42 138 308,50	1 205 432,30	15 773 900,00	237 296,12		6 875 700,00
Фонд оплаты труда:		50 475 610,14	1 544 543,00	40 032 772,42		8 396 994,72	45 600,00		455 700,00
Зарботная плата	211	38 768 434,52	1 183 259,00	30 739 571,87		6 450 003,65	45 600,00		350 000,00
Начисления на оплату труда	213	11 707 175,62	361 284,00	9 293 200,55		1 946 991,07			105 700,00
Другие выплаты	212	15 000,00							15 000,00
Услуги связи	221	81 549,86				51 549,86			30 000,00
Транспортные услуги	222								
Коммунальные услуги:	223	3 497 150,05				2 889 150,05			608 000,00
Отопление	223.1	2 585 297,37				2 219 297,37			366 000,00
Горячее водоснабжение	223.3	66 650,83				49 650,83			17 000,00
Холодное водоснабжение	223.4	37 563,88				17 563,88			20 000,00
Электроэнергия	223.6	628 214,16				428 214,16			200 000,00
Канализация, водоотведение	223.7	34 098,11				29 098,11			5 000,00
Другие расх. по ком. услугам	223.8	145 325,70				145 325,70			
Арендная плата	224								
Содержание имущества:	225	1 326 446,77				506 446,77			820 000,00
Содержание в чистоте	225.1	113 083,00				91 083,00			22 000,00
Текущий ремонт	225.2	930 097,89				132 097,89			798 000,00
Капитальный ремонт	225.3								
Противопожарные меропр.	225.4	107 241,19				107 241,19			
Пусконаладочные работы	225.5								
Другие расходы	225.6	176 024,69				176 024,69			
Прочие работы, услуги:	226	7 550 340,19	1 977 200,00		610 700,00	2 400 744,07	91 696,12		2 470 000,00
НИОКР, проектирование	226.1	49 900,00					49 900,00		
Разработка тех. регламентов	226.2								
Проектный и изыск. работы	226.3								
Организация питания	226.4	2 629 696,12	1 977 200,00		610 700,00		41 796,12		
Услуги по охране	226.5	2 074 060,80				2 074 060,80			
Услуги в области ИТ	226.7	205 598,00				105 598,00			100 000,00
Типографские услуги	226.8								
Медицинские услуги	226.9	115 150,00				115 150,00			
Иные работы и услуги	226.10	2 475 935,27				105 935,27			2 370 000,00
Страхование	227								
Услуги для кап. вложений	228	76 500,00			76 500,00				
Пособия по соц. помощи	262	78 424,80			78 424,80				
Пособие выплач. бывшим работн. в ден. форме	264	269 127,82				269 127,82			
Компенсации персоналу	266	387 062,79		191 636,08		195 426,71			
Прочие расходы:	290	837 001,00				837 001,00			
Налоги, пошлины, сборы	291	837 001,00				837 001,00			
Штрафы по налогам	292								
Штрафы по закупкам	293								
Другие эконом. санкции	295								
Выплаты физ. лицам	296								
Выплаты юр. лицам	297								
Основные средства	312	3 646 240,00		1 898 585,00	78 500,00	127 470,00	96 685,00		1 445 000,00
Материальные запасы:	340	1 511 926,50		15 315,00	361 307,50	99 989,00	3 315,00		1 032 000,00
Продукты питания	342	343 693,00			343 693,00				
ГСМ	343								
Строительные материалы	344	130 000,00							130 000,00
Мягкий инвентарь	345	20 000,00							20 000,00
Прочие оборотные запасы	346	982 355,50		15 315,00	17 614,50	66 111,00	3 315,00		880 000,00
Мат. запасы однократ. прим.	349	35 878,00				33 878,00			2 000,00
Право пользования:	350								
ПО на неопределенный срок	352								
ПО на определенный срок	353								
Остаток на конец года									

Руководитель учреждения


(подпись)

И.А. Смольникова
(расшифровка подписи)

Главный бухгалтер


(подпись)

Э.Ю. Гизатуллина
(расшифровка подписи)

IV. Утвержденный план по поступлениям и выплатам учреждения на 2021 год (руб.)

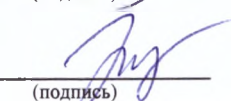
Наименование показателя	Код	Всего 2021 год	в том числе						приносящая доход деятельность
			бюджет субъекта РФ			местный бюджет			
			мун. задание 011-1122	иные цели 011-1132		мун. задание 013-112204	иные цели 013-113204		
1	2	3	4	5	6	7	8	9	10
Остаток на начало года									
Поступления, всего:		70 086 300,00	46 312 000,00	431 800,00		16 396 600,00	70 200,00		6 875 700,00
Муниципальное задание		62 708 600,00	46 312 000,00			16 396 600,00			
Субсидии на иные цели		502 000,00		431 800,00			70 200,00		
Приносящая доход деят.:		6 875 700,00							6 875 700,00
Арендная плата	121	5 000,00							5 000,00
Родит. плата, плат. услуги и др.	131	3 349 000,00							3 349 000,00
Доходы от реализации	135	300 000,00							300 000,00
Спонсор и добров. пожертв.	155	3 221 700,00							3 221 700,00
Доходы от уменьш. стоим. прочих обор. ценностей	446								
Выплаты, всего:		70 086 300,00	46 312 000,00	431 800,00		16 396 600,00	70 200,00		6 875 700,00
Фонд оплаты труда:		55 030 900,00	44 107 100,00			10 468 100,00			455 700,00
Заработная плата	211	42 473 300,00	34 081 100,00			8 042 200,00			350 000,00
Начисления на оплату труда	213	12 557 600,00	10 026 000,00			2 425 900,00			105 700,00
Другие выплаты	212	15 000,00							15 000,00
Услуги связи	221	55 000,00				55 000,00			
Транспортные услуги	222	30 000,00							30 000,00
Коммунальные услуги:	223	3 535 300,00				2 960 300,00			575 000,00
Отопление	223.1	2 261 200,00				1 961 200,00			300 000,00
Горячее водоснабжение	223.3	117 400,00				67 400,00			50 000,00
Холодное водоснабжение	223.4	44 300,00				24 300,00			20 000,00
Электроэнергия	223.6	832 600,00				632 600,00			200 000,00
Канализация, водоотведение	223.7	49 000,00				44 000,00			5 000,00
Другие расх. по ком. услугам	223.8	230 800,00				230 800,00			
Арендная плата	224								
Содержание имущества:	225	1 737 100,00				917 100,00			820 000,00
Содержание в чистоте	225.1	120 000,00				100 000,00			20 000,00
Текущий ремонт	225.2	1 220 000,00				420 000,00			800 000,00
Капитальный ремонт	225.3								
Противопожарные меропр.	225.4	232 100,00				232 100,00			
Пусконаладочные работы	225.5								
Другие расходы	225.6	165 000,00				165 000,00			
Прочие работы, услуги:	226	3 531 000,00		415 800,00		595 000,00	70 200,00		2 450 000,00
НИОКР, проектирование	226.1								
Разработка тех. регламентов	226.2								
Проектных и изыск. работы	226.3								
Организация питания	226.4	486 000,00		415 800,00			70 200,00		
Услуги по охране	226.5	100 000,00				100 000,00			
Услуги в области ИТ	226.7	45 000,00				15 000,00			30 000,00
Типографские услуги	226.8								
Медицинские услуги	226.9	210 000,00				210 000,00			
Иные работы и услуги	226.10	2 690 000,00				270 000,00			2 420 000,00
Страхование	227								
Услуги для кап. вложений	228								
Пособия по соц. помощи	262								
Пособие выпл. бывшим работн. в ден. форме	264	70 000,00				70 000,00			
Компенсации персоналу	266	316 900,00	266 900,00			50 000,00			
Прочие расходы:	290	779 500,00				779 500,00			
Налоги, пошлины, сборы	291	779 500,00				779 500,00			
Штрафы по налогам	292								
Штрафы по закупкам	293								
Другие эконом. санкции	295								
Выплаты физ. лицам	296								
Выплаты юр. лицам	297								
Основные средства	312	3 578 000,00	1 938 000,00			140 000,00			1 500 000,00
Материальные запасы:	340	1 407 600,00		16 000,00		361 600,00			1 030 000,00
Продукты питания	342								
ГСМ	343								
Строительные материалы	344	160 000,00				150 000,00			10 000,00
Мягкий инвентарь	345	70 000,00				50 000,00			20 000,00
Прочие оборотные запасы	346	1 177 600,00		16 000,00		161 600,00			1 000 000,00
Мат. запасы однократ. прим.	349								
Право пользования:	350								
ПО на неопределенный срок	352								
ПО на определенный срок	353								
Остаток на конец года									

Руководитель учреждения


(подпись)

И.А. Смольникова
(расшифровка подписи)

Главный бухгалтер

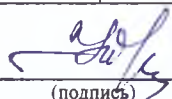

(подпись)

Э.Ю. Гизатуллина
(расшифровка подписи)

V. Утвержденный план по поступлениям и выплатам учреждения на 2022 год (руб.)


Наименование показателя	Код	Всего 2021 год	в том числе						приносящая доход деятельность	
			бюджет субъекта РФ			местный бюджет				
			мун. задание 011-1122	иные цели 011-1132		мун. задание 013-112204	иные цели 013-113204			
1	2	3	4	5	6	7	8	9	10	
Остаток на начало года										
Поступления, всего:		73 073 300,00	49 299 000,00	431 800,00		16 396 600,00	70 200,00		6 875 700,00	
Муниципальное задание		65 695 600,00	49 299 000,00			16 396 600,00				
Субсидии на иные цели		502 000,00		431 800,00			70 200,00			
Приносящая доход деят.:		6 875 700,00							6 875 700,00	
Арендная плата	121	5 000,00							5 000,00	
Родит плата, плат услуги и др.	131	3 349 000,00							3 349 000,00	
Доходы от реализации	135	300 000,00							300 000,00	
Спонсор и добров пожертв.	155	3 221 700,00							3 221 700,00	
Доходы от уменьш стоим. прочих обор. ценностей	446									
Выплаты, всего:		73 073 300,00	49 299 000,00	431 800,00		16 396 600,00	70 200,00		6 875 700,00	
Фонд оплаты труда:		58 001 300,00	47 077 500,00			10 468 100,00			455 700,00	
Заработная плата	211	44 767 500,00	36 375 300,00			8 042 200,00			350 000,00	
Начисления на оплату труда	213	13 233 800,00	10 702 200,00			2 425 900,00			105 700,00	
Другие выплаты	212	15 000,00							15 000,00	
Услуги связи	221	55 000,00				55 000,00				
Транспортные услуги	222	30 000,00							30 000,00	
Коммунальные услуги:		3 535 300,00				2 960 300,00			575 000,00	
Отопление	223.1	2 261 200,00				1 961 200,00			300 000,00	
Горячее водоснабжение	223.3	117 400,00				67 400,00			50 000,00	
Холодное водоснабжение	223.4	44 300,00				24 300,00			20 000,00	
Электроэнергия	223.6	832 600,00				632 600,00			200 000,00	
Канализация, водоотведение	223.7	49 000,00				44 000,00			5 000,00	
Другие расх. по ком. услугам	223.8	230 800,00				230 800,00				
Арендная плата	224									
Содержание имущества:		1 737 100,00				917 100,00			820 000,00	
Содержание в чистоте	225.1	120 000,00				100 000,00			20 000,00	
Текущий ремонт	225.2	1 220 000,00				420 000,00			800 000,00	
Капитальный ремонт	225.3									
Противопожарные меропр.	225.4	232 100,00				232 100,00				
Пусконаладочные работы	225.5									
Другие расходы	225.6	165 000,00				165 000,00				
Прочие работы, услуги:	226	3 531 000,00		415 800,00		595 000,00	70 200,00		2 450 000,00	
НИОКР, проектирование	226.1									
Разработка тех регламентов	226.2									
Проектнык и изыск работы	226.3									
Организация питания	226.4	486 000,00		415 800,00			70 200,00			
Услуги по охране	226.5	100 000,00				100 000,00				
Услуги в области ИТ	226.7	45 000,00				15 000,00			30 000,00	
Типографские услуги	226.8									
Медицинские услуги	226.9	210 000,00				210 000,00				
Иные работы и услуги	226.10	2 690 000,00				270 000,00			2 420 000,00	
Страхование	227									
Услуги для кап. вложений	228									
Пособия по соц. помощи	262									
Пособие выплач. бывшим работн. в ден. форме	264	70 000,00				70 000,00				
Компенсации персоналу	266	333 500,00	283 500,00			50 000,00				
Прочие расходы:	290	779 500,00				779 500,00				
Налоги, пошлины, сборы	291	779 500,00				779 500,00				
Штрафы по налогам	292									
Штрафы по закупкам	293									
Другие эконом санкции	295									
Выплаты физ. лицам	296									
Выплаты юр. лицам	297									
Основные средства	312	3 578 000,00	1 938 000,00			140 000,00			1 500 000,00	
Материальные запасы:	340	1 407 600,00		16 000,00		361 600,00			1 030 000,00	
Продукты питания	342									
ГСМ	343									
Строительные материалы	344	160 000,00				150 000,00			10 000,00	
Мягкий инвентарь	345	70 000,00				50 000,00			20 000,00	
Прочие оборотные запасы	346	1 177 600,00		16 000,00		161 600,00			1 000 000,00	
Мат. запасы однократ. прим.	349									
Право пользования:	350									
ПО на неопределенный срок	352									
ПО на определенный срок	353									
Остаток на конец года										

Руководитель учреждения


(подпись)

И.А. Смольникова
(расшифровка подписи)

Главный бухгалтер


(подпись)

Э.Ю. Гизатуллина
(расшифровка подписи)